


Penses-y

Les astuces à ne pas oublier avant chaque lessive

1 Vide les poches



2 Mets les vêtements imprimés et les jeans à l'envers!



3 Trie en fonction des couleurs – sépare les couleurs claires des foncées!




4 Lave séparément les vêtements délicats, dans un sac à linge, par exemple.



5 Ne surcharge pas le tambour.



6 Verse X-Tra Poudre ou Gel dans le bac à lessive ou remplis la mesurette à déposer directement sur le linge.



7 Préserve l'environnement et ton porte-monnaie! Lave à basse température! Tu fais ainsi des économies d'énergie, de CO2 et d'argent!



8 Démarre le cycle. 😊



Bon à savoir

Des astuces pratiques pour se simplifier la lessive

- 1** Retire rapidement le linge de la machine avant qu'il ne dégage de mauvaises odeurs.



- 4** Pour éviter d'avoir à repasser: fixe des poids de nappe au niveau des boutonnieres et des coutures des vêtements avant de les faire sécher.



- 2** Si les vêtements sont froissés, il suffit de les humidifier, de les suspendre à un cintre ou de les laisser sécher dans la salle de bains où l'air est un peu humide.



- 5** Pour éviter que le duvet ne forme des paquets dans les vestes, il suffit de placer quelques balles de tennis dans la machine à laver et le sèche-linge.



- 3** En règle générale: les vêtements suspendus sont déjà à moitié repassés!



- 6** Pour éviter que les vêtements ne glissent, il suffit de fixer des élastiques sur les cintres!





Les astuces de lavage X-TRA

Bon à savoir

Des astuces pratiques pour se simplifier la lessive

- 7** Laver les jeans neufs et foncés avec des jeans plus anciens. La légère décoloration permet d'éviter l'achat de teinture.



- 8** Laver les vêtements délicats dans une vieille taie d'oreiller: les fibres seront mieux protégées.



9



Fermer les fermetures éclair et boutonner les vêtements avant la lessive afin d'éviter les trous.

Premiers secours

Les premiers secours pour ton linge

1 Un pull qui gratte?




Place le pull qui gratte toute une nuit au congélateur, il retrouvera sa souplesse.

2 Des résidus de lessive sur le linge?



Lave de nouveau sans ajouter de lessive et ne surcharge pas le tambour.

4 Tu as lavé un mouchoir en papier?



Les résidus de mouchoir en papier se détacheront des vêtements dans le sèche-linge. Tes vêtements seront impeccables!

3 Des traces de chewing-gum sur le linge?



Place le vêtement deux heures au congélateur ou vaporise-le à l'aide d'un spray. Il est ensuite simple d'éliminer les restes de chewing-gum.

